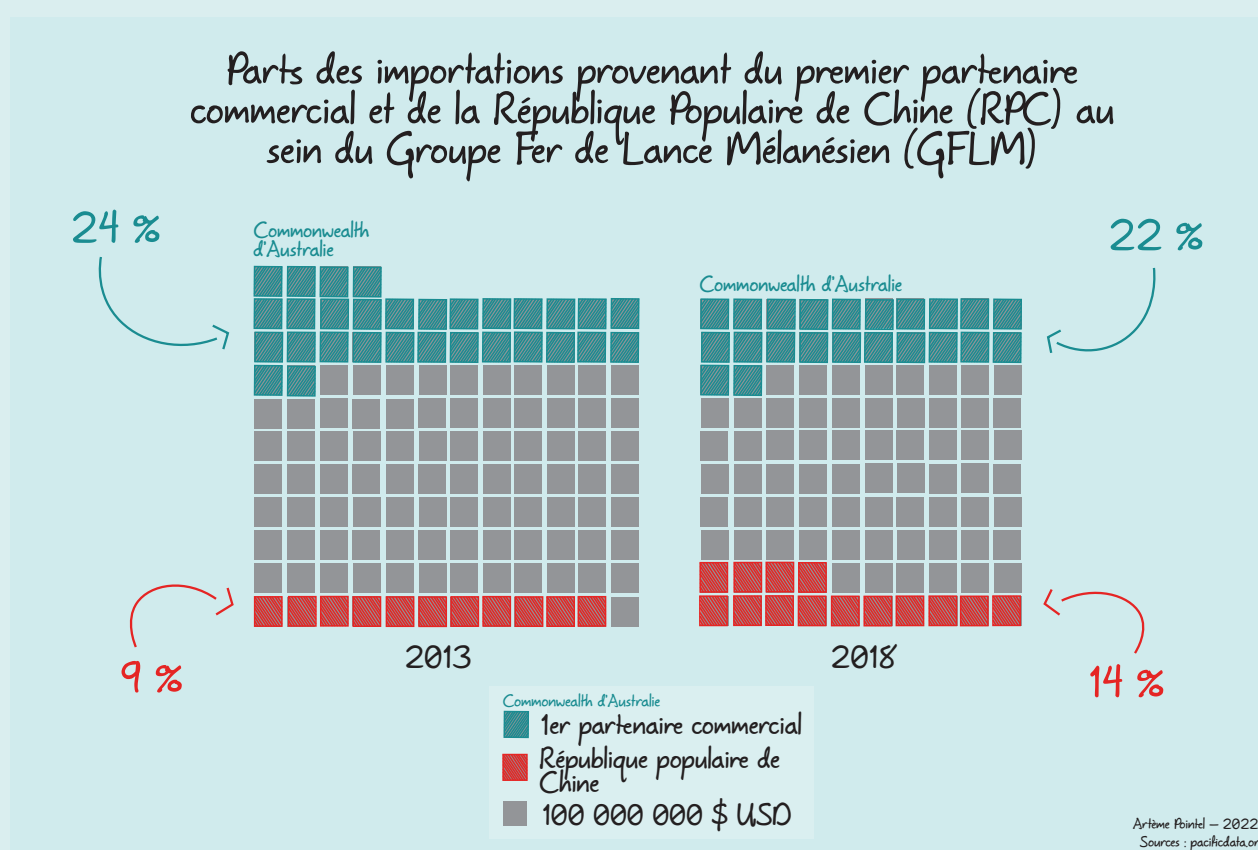


# Exportations de la République Populaire de Chine vers le Groupe Fer de Lance : comparaison 2013 - 2018

Longtemps oublié des relations internationales, l'océan Pacifique cristallise aujourd'hui les tensions entre deux grandes puissances mondiales, les États-Unis d'Amérique (USA) et la République Populaire de Chine (RPC). Cette rivalité s'est intensifiée au cours des dernières années, avec la multiplication d'interventions de ces deux États dans cette zone, qu'elles soient politiques ou économiques<sup>1</sup>.

Cette montée en puissance des tensions interétatiques s'accroît en particulier autour du Groupe Fer de Lance Mélanésien (GFLM), fondé en 1988, alliance de pays mélanésiens. Le groupe, devenu une organisation internationale en 2007, voit se multiplier des événements politiques régionaux majeurs<sup>2</sup>. La crainte d'une dépendance économique vis-à-vis de la RPC est régulièrement soulignée et exprimée au sein des vies politiques du groupement<sup>3</sup>.

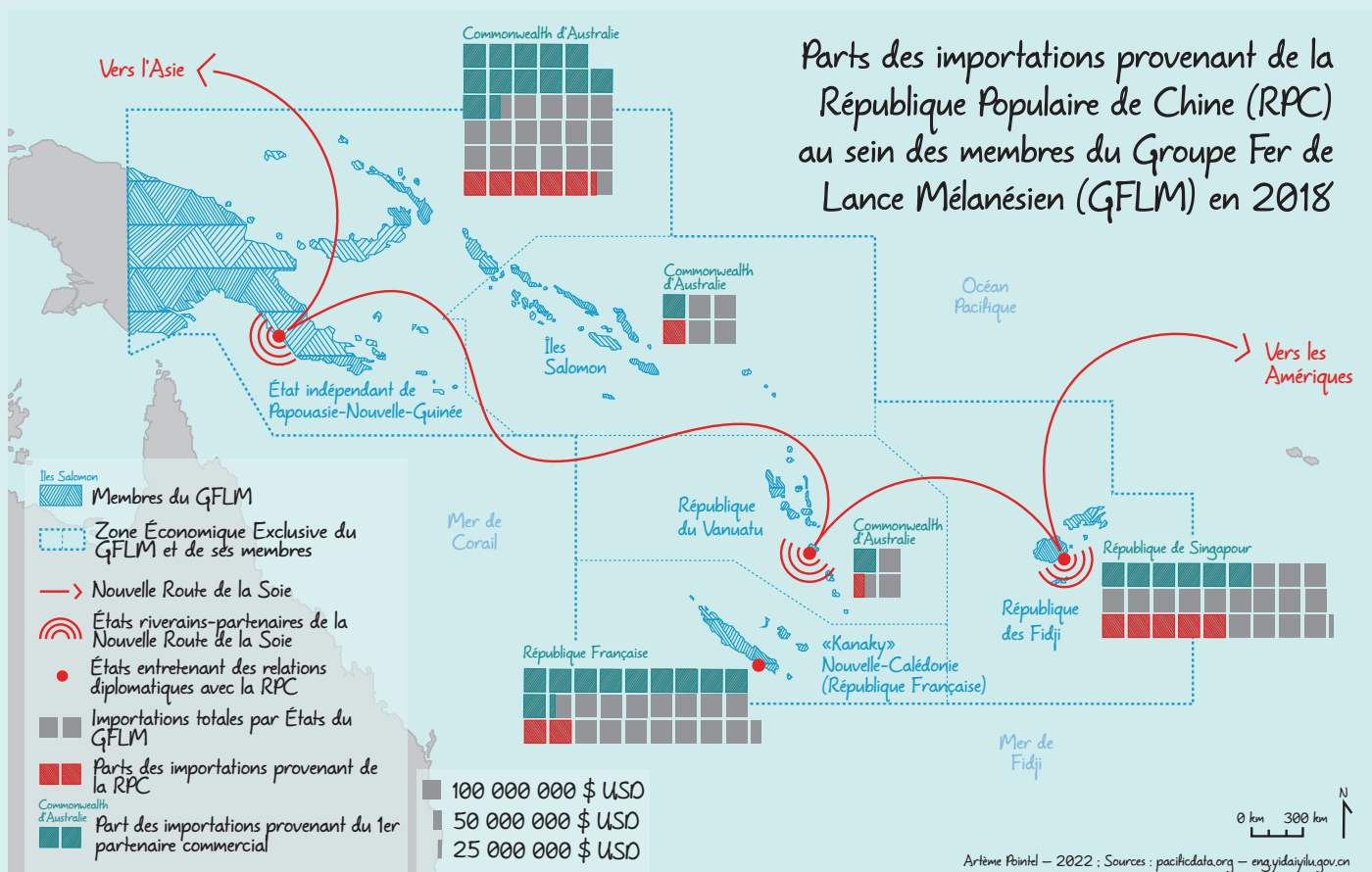
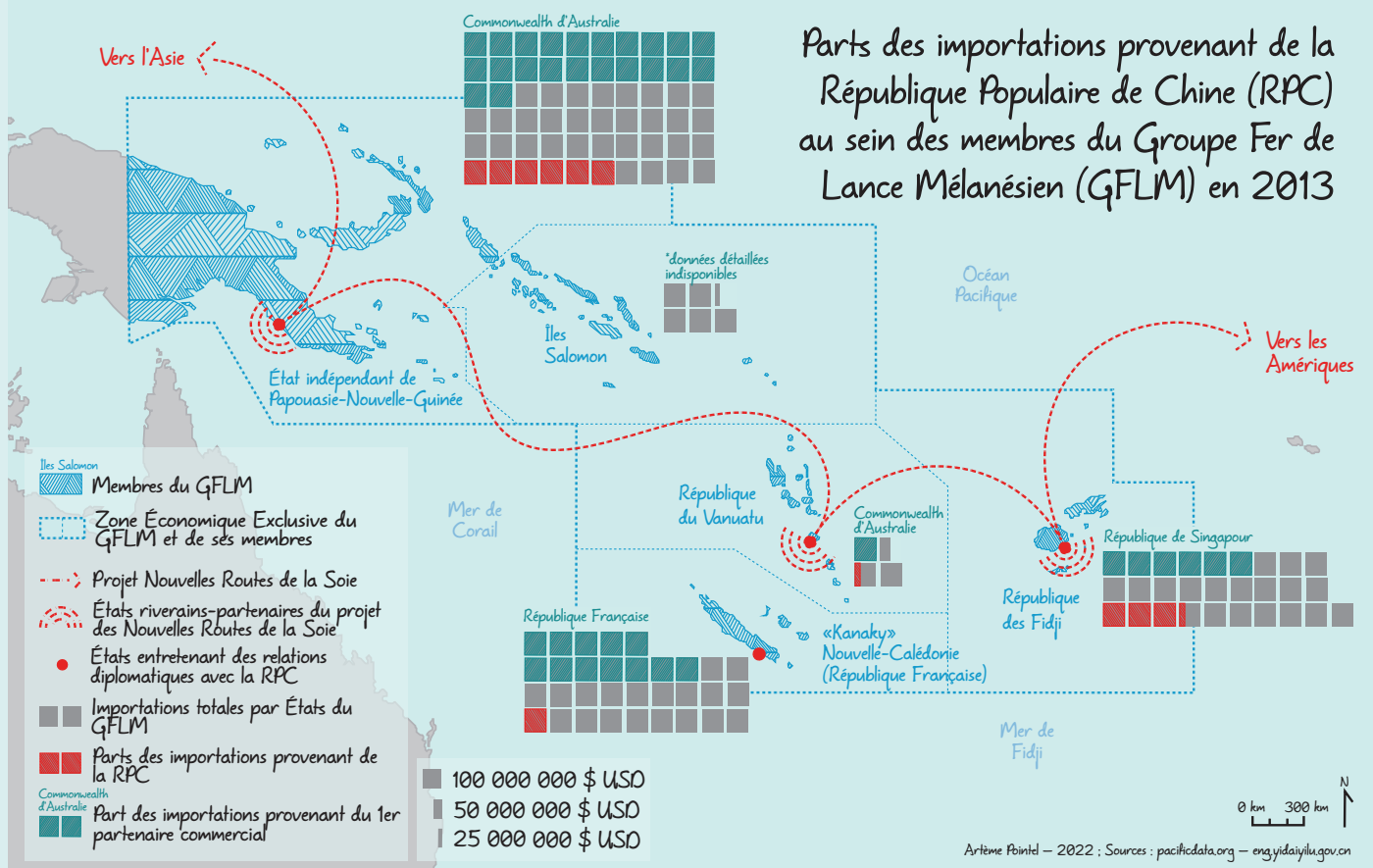
En particulier, plus que la dette ou la balance commerciale, les importations en provenance de RPC et les investissements chinois dans les infrastructures suscitent de vives inquiétudes. États insulaires, les membres du GFLM doivent importer une part importante de biens et dépendent de leurs réseaux de transports (maritimes, aériens), tout comme de leurs partenaires commerciaux.



1 Existence du *China-Pacific Island Countries Economic Development Forum* depuis 2006, imitative États-unienne du *Partners in the Blue Pacific* en 2022.

2 Signature d'un accord de sécurité entre les Îles Salomon et la RPC en 2022, tenue de trois référendums d'autodétermination en Nouvelle Calédonie entre 2018 et 2021.

3 La peur d'une Nouvelle-Calédonie « Chinoise » est ainsi régulièrement évoquée durant la période des référendums. De même, de graves émeutes anti-chinoises eurent lieu aux Îles Salomon en 2021.



## Méthodologie

Six données quantitatives brutes arrondies sont regroupées au sein de la dataviz :

- L'importation globale du GFLM.
- L'importation globale de chaque pays membres du GFLM.
- La part de la RPC dans les importations globales du GFLM.
- La part de la RPC dans ces importations par pays membres du GFLM.
- La part du premier partenaire commercial dans les importations globales du GFLM.
- La part du premier partenaire commercial dans ces importations par pays membres du GFLM.

S'y rajoutent deux données qualitatives :

- L'existence de relations diplomatiques avec la RPC.
- La participation ou non des pays membres au projet des Nouvelles Routes de la Soie<sup>1</sup>.

L'ensemble des données sont produites pour les années 2013 et 2018.

Pour faciliter leur lecture, elles sont représentées sous forme de carrés équivalents à une unité de base, reprenant les principes de la méthode [Isotype](#) développée par le [Gesellschafts- und Wirtschaftsmuseum in Wien](#) (Musée social et économique de Vienne). Trois unités de base sont représentées : 100 000 000 \$ USD, 50 000 000 \$ USD, 25 000 000 \$ USD.

Les cartes sont construites à partir d'un fond de carte personnel créé sous Adobe Illustrator 2021, et utilisent la Levorotary Police (SIL Open Font Licence).

## Outils utilisés

- Adobe Illustrator 2021©
- Adobe InDesign 2021©
- Microsoft Excel for Microsoft 365©

## Sources

- International Merchandise Trade Statistics (IMTS), [pacificdata.org](http://pacificdata.org)
- Fiches pays membres/riverains du portail officiel du projet Nouvelle Routes de la Soie, [eng.yidaiyilu.gov.cn](http://eng.yidaiyilu.gov.cn)

---

<sup>1</sup> Sur son site officiel dédié, la RPC ne fait pas de distinction entre les partenaires et les États riverains des Nouvelles Routes de la Soie. Cette formulation est reprise telle quelle dans la dataviz.

